	<b>INSTITUCIÓN EDUCATIVA BENEDIKTA ZUR NIEDEN</b>	Código:
		Versión:
	<b>TALLER PLAN DE MEJORA SEGUNDO PERIODO</b>	Página:

<b>FECHA:</b> septiembre 20 a octubre 7	<b>GRADO:</b> 3°	<b>PERIODO:</b> 2
<b>DOCENTE:</b> Eliana Estrada Gonzalez		
<b>ASIGNATURA:</b> Ciencias Sociales		
<b>NOMBRE DEL ESTUDIANTE:</b>		

**CONTENIDOS TEMATICOS:**

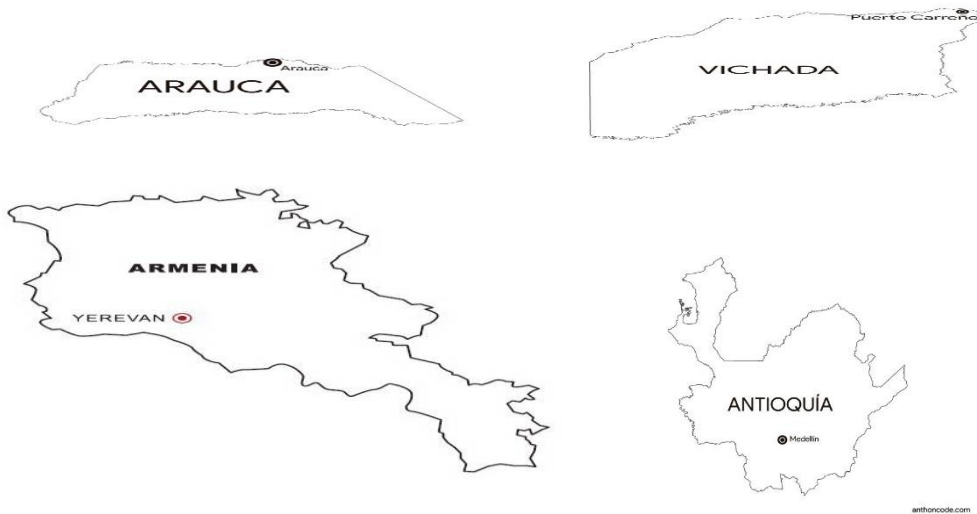
- Subregiones de Antioquia (físico – socioculturales)
- Los derechos humanos
- Organizaciones que protegen los derechos
- Organizaciones de la comunidad

**COMPETENCIAS A EVALUAR:**

- Pensamiento Social.

**ACTIVIDADES A DESARROLLAR:**

1. Colorea el mapa que representa el departamento en que vives.



2. En el mapa colorea cada región como indica el cuadro.

REGION	COLOR
URABA	Amarillo
BAJO CAUCA	Morado
NORTE	Verde
NORDESTE	Azul
OCCIDENTE	Rojo
MAGDALENA MEDIO	Café
VALLE DE ABURRA	Naranjado
ORIENTE	Rosado
SUROESTE	Negro

## REGIONES DE ANTIOQUIA



3. Escoge un pueblo que pertenezca a la subregión del valle de aburra y consulta sobre el:

**Gentilicio:** .....

**Fiestas Típicas:** .....

**Lugares Representativos:** .....

4. En los siguientes renglones escribe para ti que son los derechos humanos.

.....  
.....  
.....  
.....

5. Escribe en cada recuadro con cual de los derechos de los niños y las niñas se relaciona cada una de las imágenes

## Los Derechos de las Niñas y los Niños

1

\* Escribe con cual de estos derechos de los niños y las niñas se relaciona cada una de estas imágenes.

Derecho al amor

Derecho a la igualdad

Derecho a la protección

Derecho a la salud

Derecho a la educación

Derecho a la diversión

Derecho a la paz

Derecho al amor



Empty rounded rectangular box for labeling the first image.



Empty rounded rectangular box for labeling the second image.




Empty rounded rectangular box for labeling the third image.




Empty rounded rectangular box for labeling the fourth image.

6. Colorea la ficha identificando cada uno de tus derechos.

# Derechos de los niños



7. Consulta en tu cuaderno cual organización protege los derechos de los niños y las niñas, luego encierra el logo que lo representa.



8. Colorea el personaje al cual debes acudir si te encuentras en una situación de peligro.



**Una comunidad es un conjunto de individuos que tienen en común diversos elementos, como el territorio que habitan, las tareas, los valores, los roles, el idioma o la religión.**

Después de leer el texto anterior responde las preguntas 9 y 10

9. ¿Qué es una comunidad?

.....

10. ¿Qué tienen en común los habitantes de una comunidad?

.....